



**LA HISTORIA
PANTASTICA
DEL INGREDIENTE SECRETO**



¡Saludos!

Estás a punto de convertirte en miembro de la **BRIGADA PPI de Pan Pepín**. Esto, te dará la oportunidad de ser parte de un gran equipo de personas que, desde el año 1974, trabajan para llevar el pan a la mesa de todos los puertorriqueños.

¿Estás listo para comenzar esta gran aventura?



ACTIVIDADES

DE INICIO

Te invitamos a que escojas una de las siguientes actividades para realizarla junto a tus familiares o maestros, antes de llegar a las instalaciones de nuestra fábrica. De esa manera, darás comienzo a tu entrenamiento como futuro miembro de la

BRIGADA PP1


¡Mucho éxito!





Prepara tu sombrero



Con la ayuda de un adulto colorea y luego recorta tu propio sombrero de panadero y escribe tu nombre.



Colorea tu sándwich



**Pan
Pepin**®

Crea tus marionetas de dedo


- A.** Recorta los personajes de los tipos de panes que hace Pan Pepín.
- B.** Pega las pestañas para crear un cilindro que puedas colocar en tu dedo.
- C.** Diviértete poniéndoles nombre y creando historias con tus marionetas de dedo.

Ejemplo:




Los moldes para las marionetas de dedo se encuentran en la siguiente página.


Marionetas de Dedo



PAN ESPECIAL



PAN DE HOT DOG



PAN DE HAMBURGER

DURANTE EL TOUR


Actividades para el día de la visita a Pan Pepín

Discute junto a un adulto en qué consiste el recorrido y las instrucciones generales sobre la actividad.

1

¿Qué encontrarás allí?


El recorrido consta de una obra de teatro: La historia fantástica del ingrediente secreto. Podrás aprender mientras te diviertes. Tendrás la oportunidad de convertirte en panadero por un día junto a los personajes de la obra.



2

¿Qué vas a hacer después de la obra?

Luego de la obra teatral tendrás la oportunidad de dar un recorrido por la fábrica y podrás observar cómo se hace el pan.



3

¿Qué es importante saber?


Debes permanecer junto a un adulto y/o a tu grupo y seguir instrucciones en todo momento.



El Ingrediente Secreto

¿Cuál crees que será el ingrediente secreto que usa Pan Pepín para crear el rico pan?

Traza una línea desde el ingrediente secreto que crees que es el del pan de Pan Pepín y llévala hasta la artesa.



Mantequilla



Avena



Leche



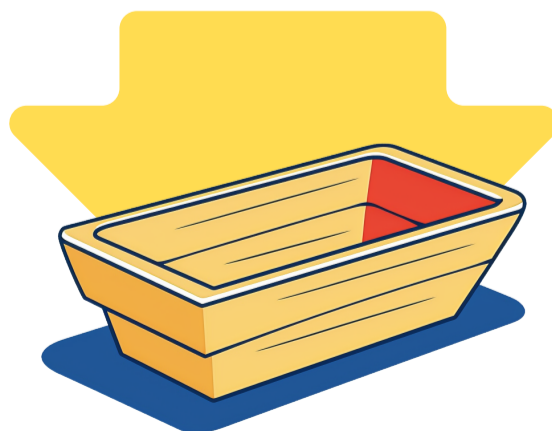
Azucar



Amor



Harina



ARTESA



La aventura continúa...

¡Qué mucho te has divertido! Pero ha llegado el momento de conocer todo acerca del sabroso Pan Pepín.

¡Conocerás a unas personas especiales que te guiarán para descubrir cómo hacemos el pan y cuál es nuestro ingrediente súper secreto! Así que ponte cómodo y, mientras esperas que comience la aventura, realiza la última actividad.

¡Ya pronto conocerás a los personajes!

Así que prepárate para la aventura de la Brigada PP1.



Visita Virtual



A. Visita nuestra página web
<https://panpepin.com> para conocer
acerca de cómo surgió Pan Pepín.



B. Contesta las siguientes preguntas:

1. ¿Quién creó Pan Pepín en 1974?

- a. Don Ángel Umpierre
- b. Don Luis Rodríguez
- c. Dr. Rafael Sorrentino

2. ¿En qué pueblo de la isla se ubicó el primer
centro de distribución de Pan Pepín?

- a. Aguadilla
- b. Ponce
- c. Hormigueros

3. ¿Cuántos años cumplió la empresa Pan Pepín?

- a. 100 años
- b. 50 años
- c. 75 años

